

KEY PERFORMANCE INDICATORS 2015 – 2022

Beachtliche Einsparungen konnten im Vergleich zum Basisjahr 2015 erzielt werden*:

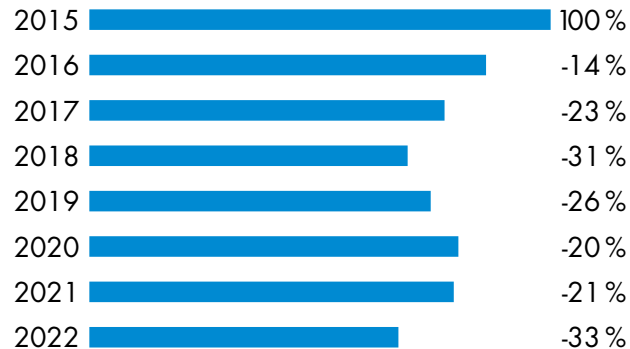
 -15%

Reduzierung des Stromverbrauchs je produziertes kg.



 -33%

Reduzierung des CO₂-Ausstoßes je produziertes kg.

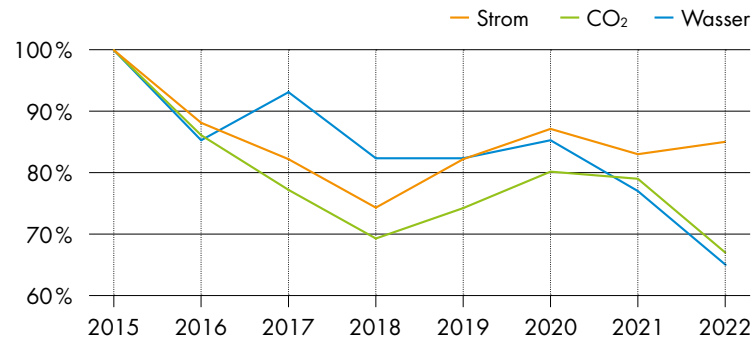


 -35%

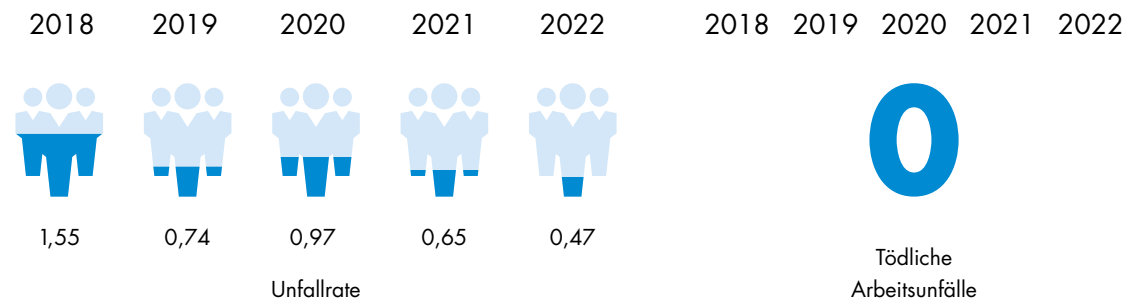
Reduzierung des Wasserverbrauchs je produziertes kg.



Entwicklung KPIs 2015 – 2022



Unfallrate je 100 Mitarbeiter*innen 2018 – 2022



*Für eine bessere Vergleichbarkeit wurde eine einheitlich prozentuale Darstellungsform gewählt.